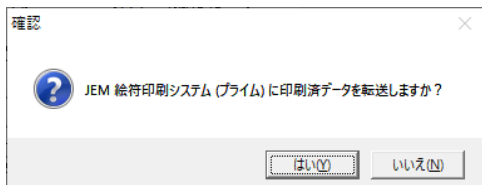


# ご担当者の方へお渡し下さい！

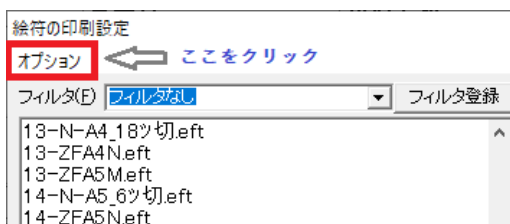
バージョンアップ(プライム集計インストール)後、出荷管理システムで絵符を印刷する際に表示する以下のメッセージについては、簡単な手順にて出現を回避することができます。



## ◇転送メッセージの解除手順

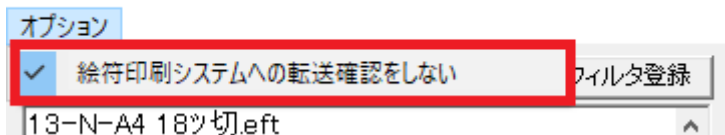


絵符印刷ダイアログを表示させます  
(印刷直前の画面です)



画面左上部の『オプション』  
をクリックします

### 絵符の印刷設定



『絵符印刷システムへの転送をしない』の文字をクリックして、左側に  
☑マークを付けます。(『オプション』を再クリックしてご確認下さい)

以上で手順は完了です。

以後、絵符印刷時に転送メッセージが出ない事をご確認ください。